

## **Program PisMax**

### **UVOĐENJE RABATA U STAVKE URA**

<b>1</b>	<b><i>Uvođenje rabata u stavke URA</i></b> .....	<b>2</b>
<b>2</b>	<b><i>Preuzimanje skripte</i></b> .....	<b>2</b>
<b>3</b>	<b><i>Izvođenje skripte</i></b> .....	<b>3</b>

**Zagreb, 25.04.2017.**

## 1 Uvođenje rabata u stavke URA

Napravljena je skripta **PisMax\_DbPatch - 2017-04-25 - Rabat na ulaznim racunima.sql** koja uvodi mogućnost upisa rabata u stavkama URA.

Što uraditi:

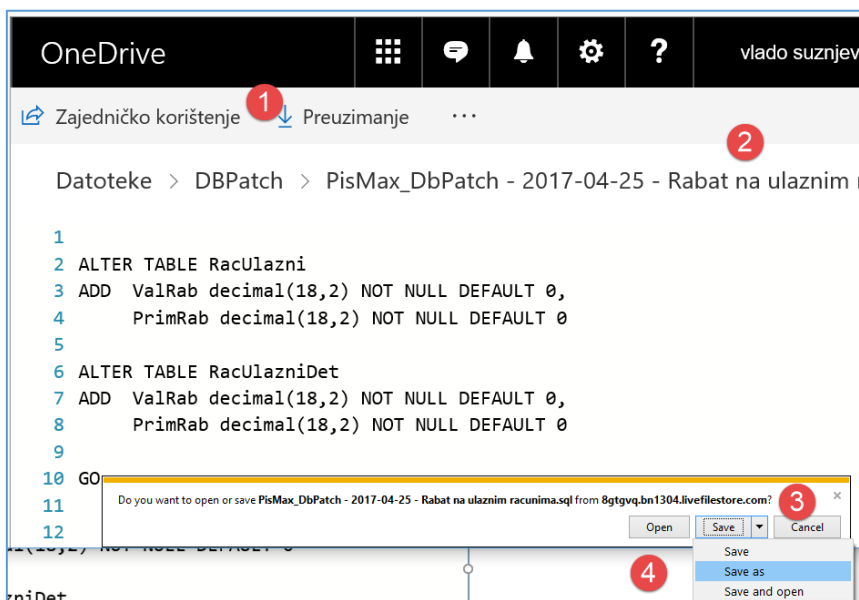
1. preuzeti (download) skriptu **PisMax\_DbPatch - 2017-04-25 - Rabat na ulaznim racunima.sql**,
2. pokrenuti program,
3. izvesti skriptu **PisMax\_DbPatch - 2017-04-25 - Rabat na ulaznim racunima.sql**.

## 2 Preuzimanje skripte

Skripta **PisMax\_DbPatch - 2017-04-25 - Rabat na ulaznim racunima.sql** je pohranjena na Microsoftovom **OneDrive** Internet disku. Za preuzimanje skripte kliknuti link [RABAT U STAVKAMA URA](#)

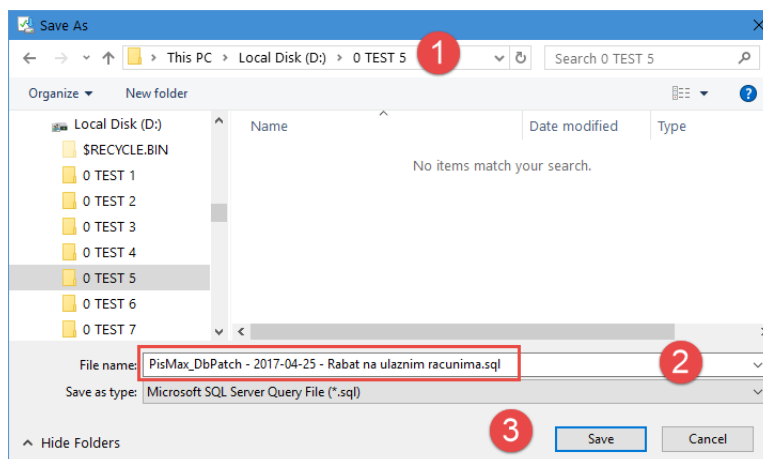
Nakon klika na link ide otvaranja **OneDrive** prozora, izvesti:

- kliknuti **Preuzimanje** (1),
- ide prozor za izbor opcija preuzimanja (2),
- kliknuti mali trokutić ▾ iza **Save** (3),
- kliknuti opciju **Save as** (4)
- ide prozor za izbor mape (direktorij – folder) u koji će biti spremljena skripta.



Prozor za izbor mape (direktorij – folder) u koji će biti spremljena skripta:

- izabrati putanju (1) do mape u koji će biti spremljena skripta (2),
- kliknuti **Save** (3) radi spremanja skripte i pamtiti mapu u koju je spremljena.

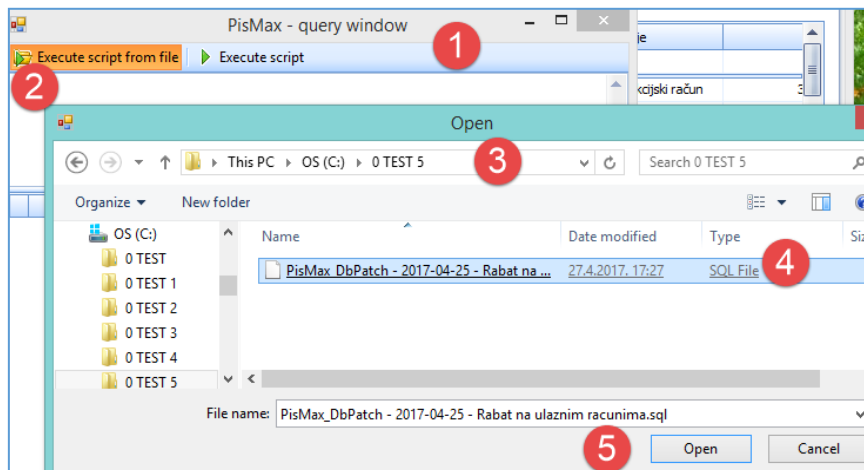


### 3 Izvođenje skripte

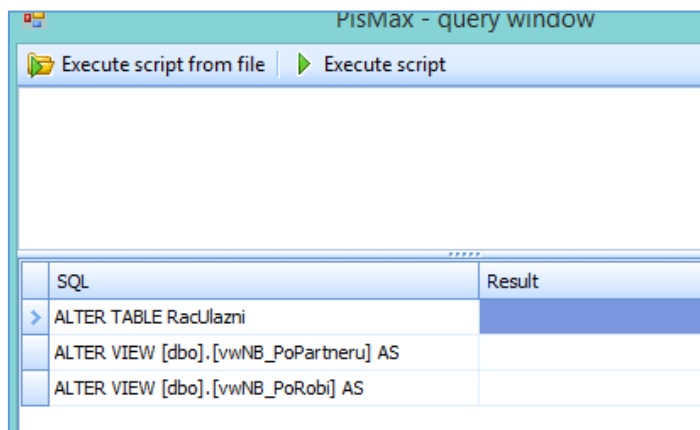
Postupak izvođenja skripte:

1. Opreza radi, napraviti kopiju baze podataka.
2. Pokrenuti izvođenje programa PisMax.
3. Nakon prijave u program, pritisnuti istovremeno tipke CTRL+SHIFT+Q, točnije:
  - a. lijevom rukom **istovremeno pritisnuti** CTRL i SHIFT i **držati obje tipke pritisnutima**,
  - b. potom desnom rukom pritisnuti tipku slova **Q**.
4. Bit će otvoren prozor **PisMax – query window** (1) za izvođenje skripti i komandi.
5. Kliknuti **Execute script from file** (2).
6. Ide prozor (3) za traženje mape u koju je spremljena preuzeta skripta.
7. Izaberi skriptu **PisMax\_DbPatch - 2017-04-25 - Rabat na ulaznim racunima.sql** (4)
8. Za izvođenje skripte kliknuti **Open** (5).

Napomena: Na nekim tipkovnicama stoji **Control** umjesto **Ctrl**.



Ako je skripta uspješno izvedena, slijedi poruka i rezultat:



Zagreb, 27.04.2017.

Vlado Sužnjević

Copyright © BaKom d.o.o. 2017. Sva prava pridržana.