

Program PisMax

ISPRAVAK SALDA U PREGLEDIMA STANJA

| | | |
|----------|--|----------|
| 1 | <i>Ispravak salda u pregledima stanja</i> | 2 |
| 2 | <i>Preuzimanje skripte</i> | 2 |
| 3 | <i>Izvođenje skripte.....</i> | 3 |

Zagreb, 02.03.2017.

1 Ispravak salda u pregledima stanja

Napravljena je skripta **PisMax_DbPatch - 2017-03-02 - Saldo pregleda.SQL** koja ispravlja krivi prikaz salda u pregledima stanja u modulu Novac.

Što uraditi:

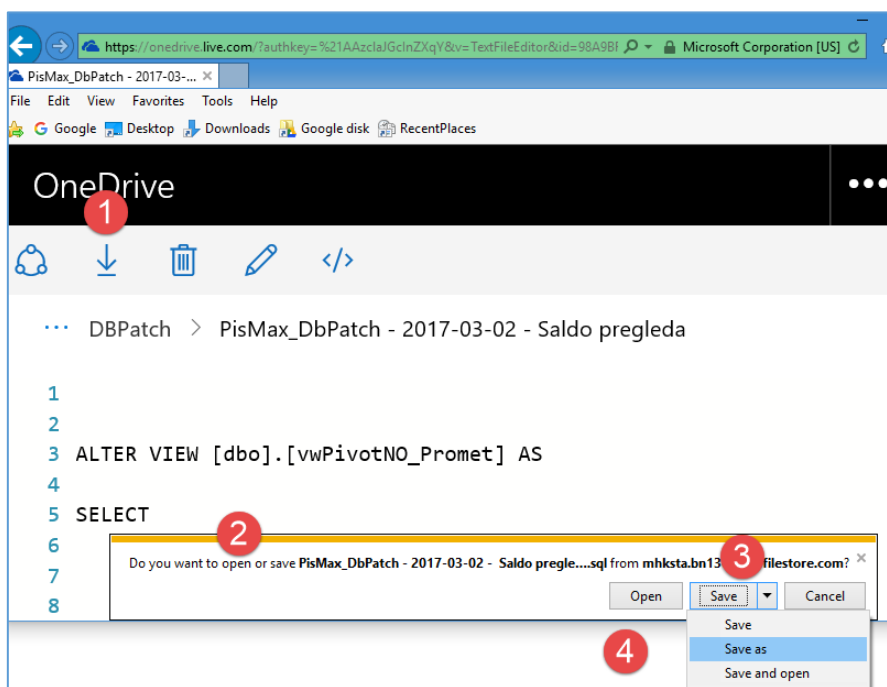
1. preuzeti (download) skriptu **PisMax_DbPatch - 2017-03-02 - Saldo pregleda.SQL**,
2. pokrenuti program,
3. izvesti skriptu **PisMax_DbPatch - 2017-03-02 - Saldo pregleda.SQL**.

2 Preuzimanje skripte

Skripta **PisMax_DbPatch - 2017-03-02 - Saldo pregleda.SQL** je pohranjena na Microsoftovom **OneDrive** Internet disku. Za preuzimanje skripte kliknuti link **SKRIPTA**

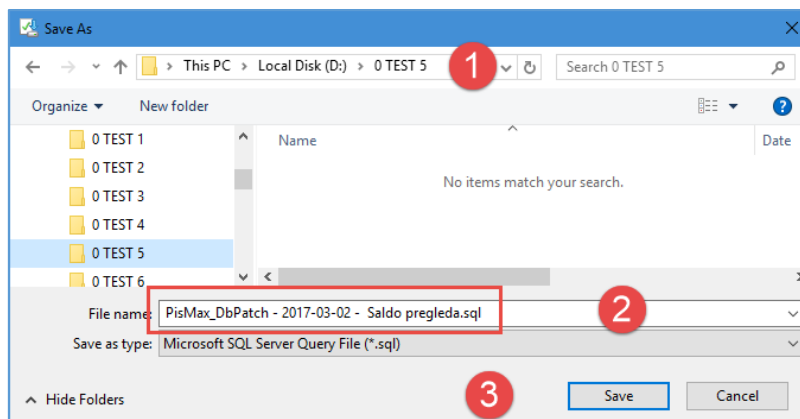
Nakon klika na link ide otvaranja **OneDrive** prozora, izvesti:

- kliknuti **Preuzimanje** (1),
- ide prozor za izbor opcija preuzimanja (2),
- kliknuti mali trokutić ▾ iza **Save** (3),
- kliknuti opciju **Save as** (4),
- ide prozor za izbor mape (direktorij – folder) u koji će biti spremljena skripta.



Prozor za izbor mape (direktorij – folder) u koji će biti spremljena skripta:

- izabrati putanju (1) do mape u koji će biti spremljena skripta (2),
- kliknuti **Save** (3) radi spremanja skripte i pamtiti mapu u koju je spremljena.

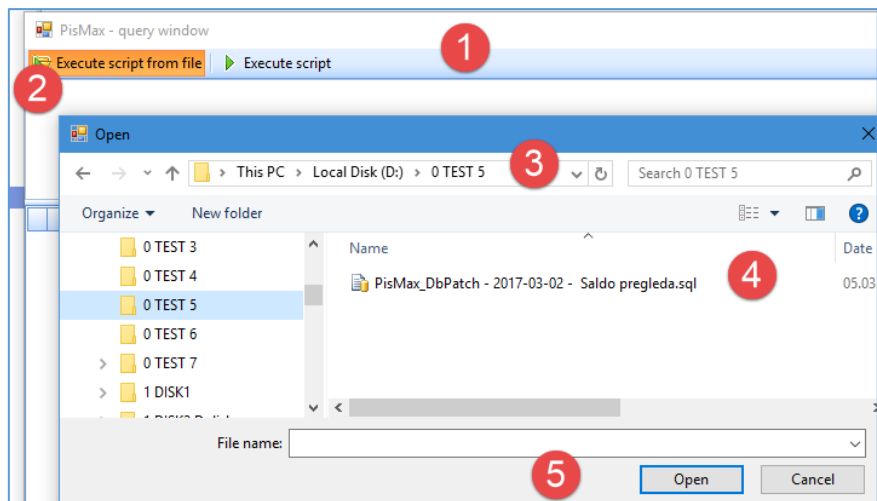


3 Izvođenje skripte

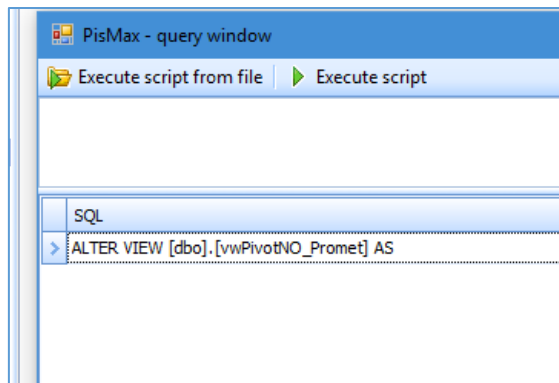
Postupak izvođenja skripte:

1. Pokrenuti izvođenje programa PisMax.
2. Nakon prijave u program, pritisnuti istovremeno tipke CTRL+SHIFT+Q, točnije:
 - a. lijevom rukom **istovremeno pritisnuti** CTRL i SHIFT i **držati obje tipke pritisnutima**,
 - b. potom desnom rukom pritisnuti tipku slova **Q**.
3. Bit će otvoren prozor **PisMax – query window** (1) za izvođenje skripti i komandi.
4. Kliknuti **Execute script from file** (2).
5. Ide prozor (3) za traženje mape u koju je spremljena preuzeta skripta.
6. Izabrali skriptu **PisMax_DbPatch - 2017-03-02 - Saldo pregleda.SQL** (4)
7. Za izvođenje skripte kliknuti **Open**.(5).

Napomena: Na nekim tipkovnicama stoji **Control** umjesto **Ctrl**.



Ako je skripta uspješno izvedena, slijedi poruka i rezultat:



Zagreb, 02.03.2017.

Vlado Sužnjević

Copyright © BaKom d.o.o. 2017. Sva prava pridržana.