

**BAKOM d.o.o. Zagreb Trnsko 12 OIB: 07206927596 IBAN: HR10 2484 0081 1006 1639 2 Tel: 01/6523-215**

## **Program PisMax**

### **IZVJEŠTAJ POPIS IZLAZNIH RAČUNA**

<b>1</b>	<b><i>Izvještaj Popis izlaznih računa .....</i></b>	<b>2</b>
<b>2</b>	<b><i>Preuzimanje skripte .....</i></b>	<b>2</b>
<b>3</b>	<b><i>Izvođenje skripte.....</i></b>	<b>3</b>

**Zagreb, 12.06.2017.**

## 1 Izveštaj Popis izlaznih računa

Napravljena je skripta **PisMax\_DbPatch - 2017-06-11 - Popis IRA.SQL** koja uvodi novi izvještaj POPIS RAČUNA u modulu Prodaja.

Što uraditi:

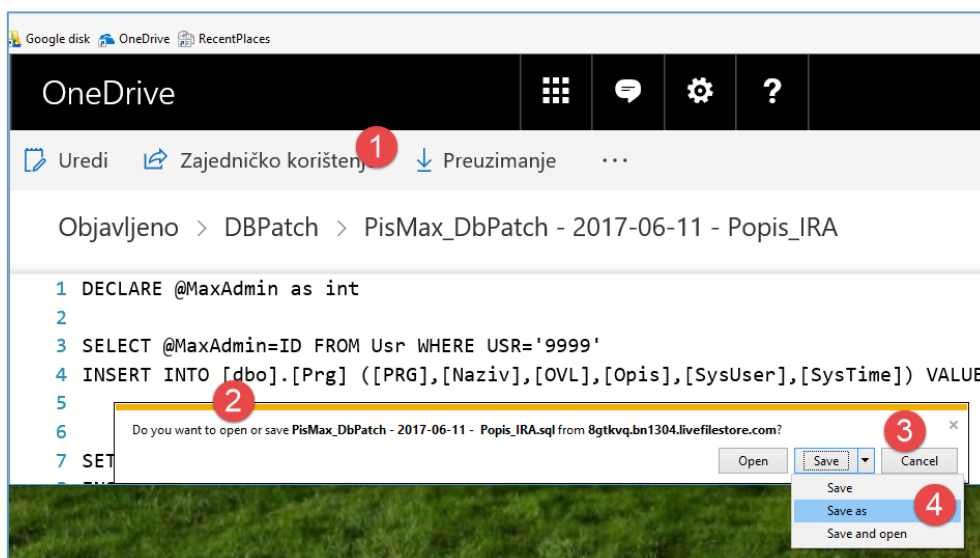
1. preuzeti (download) skriptu **PisMax\_DbPatch - 2017-06-11 - Popis IRA.SQL**,
2. pokrenuti program,
3. izvesti skriptu **PisMax\_DbPatch - 2017-06-11 - Popis IRA.SQL**.

## 2 Preuzimanje skripte

Skripta **PisMax\_DbPatch - 2017-06-11 - Popis IRA.SQL** je pohranjena na Microsoftovom **OneDrive** Internet disku. Za preuzimanje skripte kliknuti link **SKRIPTA**

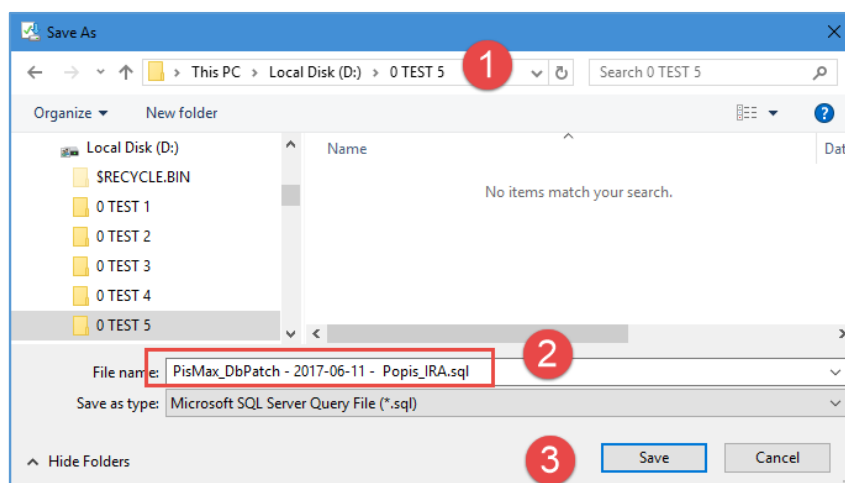
Nakon klika na link ide otvaranja **OneDrive** prozora, izvesti:

- kliknuti **Preuzimanje** (1),
- ide prozor za izbor opcija preuzimanja (2),
- kliknuti mali trokutić ▾ iza **Save** (3),
- kliknuti opciju **Save as** (4)
- ide prozor za izbor mape (direktorij – folder) u koji će biti spremljena skripta.



Prozor za izbor mape (direktorij – folder) u koji će biti spremljena skripta:

- izabrati putanju (1) do mape u koji će biti spremljena skripta (2),
- kliknuti **Save** (3) radi spremanja skripte i pamtiti mapu u koju je spremljena.

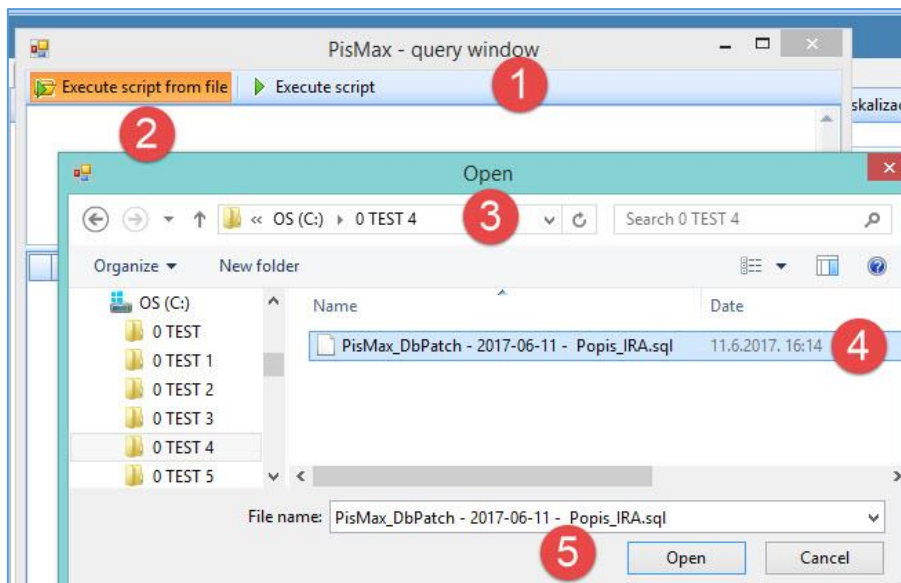


### 3 Izvođenje skripte

Postupak izvođenja skripte:

1. Pokrenuti izvođenje programa PisMax.
2. Nakon prijave u program, pritisnuti istovremeno tipke CTRL+SHIFT+Q, točnije:
  - a. lijevom rukom **istovremeno pritisnuti** CTRL i SHIFT i **držati obje tipke pritisnutima**,
  - b. potom desnom rukom pritisnuti tipku slova **Q**.
3. Bit će otvoren prozor **PisMax – query window** (1) za izvođenje skripti i komandi.
4. Kliknuti **Execute script from file** (2).
5. Ide prozor (3) za traženje mape u koju je spremljena preuzeta skripta.
6. Izabrati skriptu **PisMax\_DbPatch - 2017-06-11 - Popis IRA.SQL** (4)
7. Za izvođenje skripte kliknuti **Open**.(5).

Napomena: Na nekim tipkovnicama stoji **Control** umjesto **Ctrl**.



Ako je skripta uspješno izvedena, slijedi poruka i rezultat:

SQL	Result
> DECLARE @MaxAdmin as int	
ALTER VIEW [dbo].[vwRac] AS	
CREATE VIEW [dbo].[vwKnjigaIFA] AS	
ALTER VIEW [dbo].[vwSkidok] AS	

Zagreb, 12.06.2017.

Vlado Sužnjević

Copyright © BaKom d.o.o. 2017. Sva prava pridržana.